

CENNIK WYROBÓW FIRMY FRITERM





KOD ART.	WYDAJNOŚĆ [Watt]	DODATKI	CENA NETTO (EUR)	VAT	CENA BRUTTO (EUR)
CHŁODNICE POWIETRZA Dla pomieszczeń o 0C, temp. Odparowania 8C					
ROZSTAW LAMEL 4mm warunki SC2					
FEA 30.11E1	1405	+ odszranianie - typ E1	336,38	23%	413,74
FEA 30.12E1	1992	+ odszranianie - typ E1	373,35	23%	459,22
FEA 30.13E1	2561	+ odszranianie - typ E1	438,28	23%	539,09
FEA 35.11E1	3082	+ odszranianie - typ E1	506,82	23%	623,39
FEA 35.12E1	4137	+ odszranianie - typ E1	606,02	23%	745,40
FEA 30.21E1	4132	+ odszranianie - typ E1	599,71	23%	737,64
FEA 30.22E1	5506	+ odszranianie - typ E1	712,43	23%	876,29
FEA 35.21E1	6327	+ odszranianie - typ E1	776,46	23%	955,05
FEA 35.22E1	8017	+ odszranianie - typ E1	923,46	23%	1 135,86
FEA 30.31E1	6179	+ odszranianie - typ E1	813,44	23%	1 000,53
FEA 30.32E1	8139	+ odszranianie - typ E1	956,83	23%	1 176,90
FEA 35.31E1	9485	+ odszranianie - typ E1	1 051,52	23%	1 293,37
FEA 35.32E1	12726	+ odszranianie - typ E1	1 223,76	23%	1 505,23
FEA 30.41E1	11019	+ odszranianie - typ E1	1 231,88	23%	1 515,21
CHŁODNICE POWIETRZA					
ROZSTAW LAMEL 6mm					
FEC 30.11E1	1660	+ odszranianie - typ E1	367,94	23%	452,57
FEC 30.11E2	1660	+ odszranianie - typ E2	401,31	23%	493,61
FEC 30.12E1	2161	+ odszranianie - typ E1	425,66	23%	523,56
FEC 30.12E2		+ odszranianie - typ E2	459,02	23%	564,60
FEC 35.11E1	2531	+ odszranianie - typ E1	498,70	23%	613,41
FEC 35.11E2		+ odszranianie - typ E2	532,07	23%	654,45
FEC 35.12E1	3555	+ odszranianie - typ E1	590,69	23%	726,55
FEC 35.12E2		+ odszranianie - typ E2	624,06	23%	767,59
FEC 30.21E1	3554	+ odszranianie - typ E1	580,77	23%	714,35
FEC 30.21E2		+ odszranianie - typ E2	614,14	23%	755,39
FEC 30.22E1	4779	+ odszranianie - typ E1	687,18	23%	845,24
FEC 30.22E2		+ odszranianie - typ E2	720,55	23%	886,28
FEC 35.21E1	5327	+ odszranianie - typ E1	751,21	23%	923,99
FEC 35.21E2		+ odszranianie - typ E2	784,58	23%	965,03
FEC 35.22E1	6663	+ odszranianie - typ E1	888,29	23%	1 092,60
FEC 35.22E2		+ odszranianie - typ E2	921,66	23%	1 133,64


KOD ART.	WYDAJNOŚĆ [Watt]	DODATKI	CENA NETTO (EUR)	VAT	CENA BRUTTO (EUR)
FEC 30.31E1	5416	+ odszranianie - typ E1	790,89	23%	972,80
FEC 30.31E2		+ odszranianie - typ E2	824,26	23%	1 013,84
FEC 30.32E1	7096	+ odszranianie - typ E1	918,95	23%	1 130,31
FEC 30.32E2		+ odszranianie - typ E2	952,32	23%	1 171,35
FEC 35.31E1	8168	+ odszranianie - typ E1	1 024,46	23%	1 260,09
FEC 35.31E2		+ odszranianie - typ E2	1 057,83	23%	1 301,13
FEC 35.32E1	10874	+ odszranianie - typ E1	1 205,73	23%	1 483,05
FEC 35.32E2		+ odszranianie - typ E2	1 239,10	23%	1 524,09
FEC 30.41E1	9591	+ odszranianie - typ E1	1 194,00	23%	1 468,63
FEC 30.41E2		+ odszranianie - typ E2	1 227,37	23%	1 509,67
FEH 40.11E1	3918	+ odszranianie - typ E1	684,48	23%	841,91
FEH 40.11E2	3918	+ odszranianie - typ E2	717,85	23%	882,95
FEH 40.12E1	5363	+ odszranianie - typ E1	845,00	23%	1 039,35
FEH 40.12E2	5363	+ odszranianie - typ E2	878,37	23%	1 080,39
FEH 45.11E1	5677	+ odszranianie - typ E1	870,25	23%	1 070,41
FEH 45.11E2	5677	+ odszranianie - typ E2	903,62	23%	1 111,45
FEH 45.12E1	6904	+ odszranianie - typ E1	1 028,07	23%	1 264,53
FEH 45.12E2	6904	+ odszranianie - typ E2	1 061,44	23%	1 305,57
FEH 50.11E1	8726	+ odszranianie - typ E1	1 106,53	23%	1 361,03
FEH 50.11E2	8726	+ odszranianie - typ E2	1 139,90	23%	1 402,07
FEH 50.12E1	10579	+ odszranianie - typ E1	1 319,36	23%	1 622,81
FEH 50.12E2	10579	+ odszranianie - typ E2	1 352,72	23%	1 663,85
FEH 40.21E1	7885	+ odszranianie - typ E1	1 112,84	23%	1 368,79
FEH 40.21E2	7885	+ odszranianie - typ E2	1 146,21	23%	1 409,84
FEH 40.22E1	10447	+ odszranianie - typ E1	1 371,66	23%	1 687,14
FEH 40.22E2	10447	+ odszranianie - typ E2	1 405,03	23%	1 728,19
FEH 45.21E1	11151	+ odszranianie - typ E1	1 389,70	23%	1 709,33
FEH 45.21E2	11151	+ odszranianie - typ E2	1 423,07	23%	1 750,37
FEH 45.22E1	13968	+ odszranianie - typ E1	1 672,87	23%	2 057,63
FEH 45.22E2	13968	+ odszranianie - typ E2	1 706,24	23%	2 098,67
FEH 50.21E1	17575	+ odszranianie - typ E1	1 839,70	23%	2 262,84
FEH 50.21E2	17575	+ odszranianie - typ E2	1 873,07	23%	2 303,88
FEH 50.22E1	21432	+ odszranianie - typ E1	2 231,99	23%	2 745,35
FEH 50.22E2	21432	+ odszranianie - typ E2	2 265,36	23%	2 786,39
FEH 40.31E1	11535	+ odszranianie - typ E1	1 594,41	23%	1 961,13
FEH 40.31E2	11535	+ odszranianie - typ E2	1 627,78	23%	2 002,17
FEH 40.32E1	16563	+ odszranianie - typ E1	1 965,96	23%	2 418,13
FEH 40.32E2	16563	+ odszranianie - typ E2	1 999,33	23%	2 459,17
FEH 45.31E1	18020	+ odszranianie - typ E1	1 993,01	23%	2 451,41
FEH 45.31E2	18020	+ odszranianie - typ E2	2 026,38	23%	2 492,45
FEH 45.32E1	19561	+ odszranianie - typ E1	2 413,26	23%	2 968,31
FEH 45.32E2	19561	+ odszranianie - typ E2	2 446,63	23%	3 009,35
FEH 50.31E1	26421	+ odszranianie - typ E1	2 733,40	23%	3 362,09
FEH 50.31E2	26421	+ odszranianie - typ E2	2 766,77	23%	3 403,13
FEH 50.32E1	31883	+ odszranianie - typ E1	3 291,63	23%	4 048,70
FEH 50.32E2	31883	+ odszranianie - typ E2	3 325,00	23%	4 089,74
FEH 40.41E1	15164	+ odszranianie - typ E1	1 930,79	23%	2 374,87
FEH 40.41E2	15164	+ odszranianie - typ E2	1 964,16	23%	2 415,91
FEH 40.42E1	19313	+ odszranianie - typ E1	2 375,38	23%	2 921,72
FEH 40.42E2	19313	+ odszranianie - typ E2	2 408,75	23%	2 962,76
FEH 45.41E1	20754	+ odszranianie - typ E1	2 437,61	23%	2 998,26
FEH 45.41E2	20754	+ odszranianie - typ E2	2 470,98	23%	3 039,30
FEH 45.42E1	26484	+ odszranianie - typ E1	2 985,01	23%	3 671,56
FEH 45.42E2	26484	+ odszranianie - typ E2	3 018,38	23%	3 712,60
FEH 50.41E1	35251	+ odszranianie - typ E1	3 590,13	23%	4 415,86
FEH 50.41E2	35251	+ odszranianie - typ E2	3 623,50	23%	4 456,90
FEH 50.42E1	43141	+ odszranianie - typ E1	4 370,20	23%	5 375,35
FEH 50.42E2	43141	+ odszranianie - typ E2	4 403,57	23%	5 416,39


KOD ART.	WYDAJNOŚĆ [Watt]	DODATKI	CENA NETTO (EUR)	VAT	CENA BRUTTO (EUR)
CHŁODNICE POWIETRZA ROZSTAW LAMEL 8mm					
FEM 30.11E1	1329	+ odszranianie - typ E1	362,53	23%	445,91
FEM 30.11E2	1329	+ odszranianie - typ E2	395,90	23%	486,95
FEM 30.12E1	1779	+ odszranianie - typ E1	414,84	23%	510,25
FEM 30.12E2	1779	+ odszranianie - typ E2	448,20	23%	551,29
FEM 35.11E1	2081	+ odszranianie - typ E1	490,59	23%	603,42
FEM 35.11E2	2081	+ odszranianie - typ E2	523,96	23%	644,46
FEM 35.12E1	3138	+ odszranianie - typ E1	577,16	23%	709,91
FEM 35.12E2	3138	+ odszranianie - typ E2	610,53	23%	750,95
FEM 30.21E1	3001	+ odszranianie - typ E1	563,63	23%	693,27
FEM 30.21E2	3001	+ odszranianie - typ E2	597,00	23%	734,31
FEM 30.22E1	4133	+ odszranianie - typ E1	663,74	23%	816,40
FEM 30.22E2	4133	+ odszranianie - typ E2	697,10	23%	857,44
FEM 35.21E1	4555	+ odszranianie - typ E1	727,77	23%	895,15
FEM 35.21E2	4555	+ odszranianie - typ E2	761,13	23%	936,19
FEM 35.22E1	5581	+ odszranianie - typ E1	855,82	23%	1 052,66
FEM 35.22E2	5581	+ odszranianie - typ E2	889,19	23%	1 093,70
FEM 30.31E1	4575	+ odszranianie - typ E1	771,95	23%	949,50
FEM 30.31E2	4575	+ odszranianie - typ E2	805,32	23%	990,55
FEM 30.32E1	6229	+ odszranianie - typ E1	882,88	23%	1 085,94
FEM 30.32E2	6229	+ odszranianie - typ E2	916,24	23%	1 126,98
FEM 35.31E1	7042	+ odszranianie - typ E1	999,21	23%	1 229,03
FEM 35.31E2	7042	+ odszranianie - typ E2	1 032,58	23%	1 270,07
FEM 35.32E1	9570	+ odszranianie - typ E1	1 157,93	23%	1 424,26
FEM 35.32E2	9570	+ odszranianie - typ E2	1 191,30	23%	1 465,30
FEM 30.41E1	8206	+ odszranianie - typ E1	1 159,74	23%	1 426,47
FEM 30.41E2	8206	+ odszranianie - typ E2	1 193,10	23%	1 467,52
FEM 40.11E1	3471	+ odszranianie - typ E1	694,40	23%	854,11
FEM 40.11E2	3471	+ odszranianie - typ E2	727,77	23%	895,15
FEM 40.12E1	4832	+ odszranianie - typ E1	826,97	23%	1 017,17
FEM 40.12E2	4832	+ odszranianie - typ E2	860,33	23%	1 058,21

KOD ART.	WYDAJNOŚĆ [Watt]	DODATKI	CENA NETTO (EUR)	VAT	CENA BRUTTO (EUR)
FEM 45.11E1	5127	+ odszranianie - typ E1	835,98	23%	1 028,26
FEM 45.11E2	5127	+ odszranianie - typ E2	869,35	23%	1 069,30
FEM 45.12E1	6326	+ odszranianie - typ E1	1 007,33	23%	1 239,01
FEM 45.12E2	6326	+ odszranianie - typ E2	1 040,70	23%	1 280,06
FEM 50.11E1	7788	+ odszranianie - typ E1	1 073,16	23%	1 319,99
FEM 50.11E2	7788	+ odszranianie - typ E2	1 106,53	23%	1 361,03
FEM 50.12E1	9739	+ odszranianie - typ E1	1 307,63	23%	1 608,39
FEM 50.12E2	9739	+ odszranianie - typ E2	1 341,00	23%	1 649,43
FEM 40.21E1	6980	+ odszranianie - typ E1	1 096,61	23%	1 348,83
FEM 40.21E2	6980	+ odszranianie - typ E2	1 129,98	23%	1 389,87
FEM 40.22E1	9006	+ odszranianie - typ E1	1 312,14	23%	1 613,93
FEM 40.22E2	9006	+ odszranianie - typ E2	1 345,51	23%	1 654,98
FEM 45.21E1	9943	+ odszranianie - typ E1	1 346,41	23%	1 656,09
FEM 45.21E2	9943	+ odszranianie - typ E2	1 379,78	23%	1 697,13
FEM 45.22E1	12724	+ odszranianie - typ E1	1 617,86	23%	1 989,97
FEM 45.22E2	12724	+ odszranianie - typ E2	1 651,22	23%	2 031,01
FEM 50.21E1	15675	+ odszranianie - typ E1	1 763,95	23%	2 169,66
FEM 50.21E2	15675	+ odszranianie - typ E2	1 797,32	23%	2 210,70
FEM 50.22E1	19693	+ odszranianie - typ E1	#N/D!	23%	#N/D!
FEM 50.22E2	19693	+ odszranianie - typ E2	#N/D!	23%	#N/D!
FEM 40.31E1	10176	+ odszranianie - typ E1	#N/D!	23%	#N/D!
FEM 40.31E2	10176	+ odszranianie - typ E2	#N/D!	23%	#N/D!
FEM 40.32E1	15049	+ odszranianie - typ E1	1 891,11	23%	2 326,06
FEM 40.32E2	15049	+ odszranianie - typ E2	1 942,51	23%	2 389,29
FEM 45.31E1	16387	+ odszranianie - typ E1	1 943,41	23%	2 390,40
FEM 45.31E2	16387	+ odszranianie - typ E2	1 994,82	23%	2 453,62
FEM 45.32E1	17551	+ odszranianie - typ E1	2 312,26	23%	2 844,07
FEM 45.32E2	17551	+ odszranianie - typ E2	2 363,66	23%	2 907,30
FEM 50.31E1	23557	+ odszranianie - typ E1	2 619,78	23%	3 222,32
FEM 50.31E2	23557	+ odszranianie - typ E2	2 671,18	23%	3 285,55
FEM 50.32E1	29010	+ odszranianie - typ E1	3 142,83	23%	3 865,68
FEM 50.32E2	29010	+ odszranianie - typ E2	3 194,23	23%	3 928,91
FEM 40.41E1	13429	+ odszranianie - typ E1	1 862,25	23%	2 290,57
FEM 40.41E2	13429	+ odszranianie - typ E2	1 913,65	23%	2 353,79
FEM 40.42E1	17154	+ odszranianie - typ E1	2 307,75	23%	2 838,53
FEM 40.42E2	17154	+ odszranianie - typ E2	2 359,15	23%	2 901,76
FEM 45.41E1	18617	+ odszranianie - typ E1	2 343,82	23%	2 882,90
FEM 45.41E2	18617	+ odszranianie - typ E2	2 395,22	23%	2 946,12
FEM 45.42E1	24277	+ odszranianie - typ E1	2 824,49	23%	3 474,12
FEM 45.42E2	24277	+ odszranianie - typ E2	2 875,89	23%	3 537,35
FEM 50.41E1	31445	+ odszranianie - typ E1	3 410,67	23%	4 195,12
FEM 50.41E2	31445	+ odszranianie - typ E2	3 489,13	23%	4 291,62
FEM 50.42E1	39610	+ odszranianie - typ E1	4 184,43	23%	5 146,84
FEM 50.42E2	39610	+ odszranianie - typ E2	4 262,88	23%	5 243,35

KOD ART.	WYDAJNOŚĆ [Watt]	DODATKI	CENA NETTO (EUR)	VAT	CENA BRUTTO (EUR)
CHŁODNICE POWIETRZA ROZSTAW LAMEL 10mm					
FED 45.11E2	3070	+ odszranianie - typ E2	906,33	23%	1 114,78
FED 50.11E2	4694	+ odszranianie - typ E2	1 145,31	23%	1 408,73
FED 45.21E2	6171	+ odszranianie - typ E2	1 423,97	23%	1 751,48
FED 50.21E2	9522	+ odszranianie - typ E2	1 845,12	23%	2 269,49
FED 45.31E2	10425	+ odszranianie - typ E2	2 109,35	23%	2 594,50
FED 50.31E2	15052	+ odszranianie - typ E2	2 739,72	23%	3 369,85
FED 45.41E2	13330	+ odszranianie - typ E2	2 509,75	23%	3 087,00
FED 50.41E2	20297	+ odszranianie - typ E2	3 589,23	23%	4 414,75
CHŁODNICE POWIETRZA ROZSTAW LAMEL 12mm					
FEL 45.11E2	2905	+ odszranianie - typ E2	900,91	23%	1 108,12
FEL 50.11E2	4483	+ odszranianie - typ E2	1 117,35	23%	1 374,34
FEL 45.21E2	5832	+ odszranianie - typ E2	1 401,42	23%	1 723,75
FEL 50.21E2	9059	+ odszranianie - typ E2	1 809,04	23%	2 225,12
FEL 45.31E2	9963	+ odszranianie - typ E2	2 038,10	23%	2 506,87
FEL 50.31E2	14391	+ odszranianie - typ E2	2 683,80	23%	3 301,08
FEL 45.41E2	12798	+ odszranianie - typ E2	2 464,66	23%	3 031,54
FEL 50.41E2	19470	+ odszranianie - typ E2	3 522,49	23%	4 332,67

KOD ART.	WYDAJNOŚĆ [Watt]	DODATKI	CENA NETTO (EUR)	VAT	CENA BRUTTO (EUR)
					
CHŁODNICE POWIETRZA		WYDAJNOŚĆ - WAT			
ROZSTAW LAMEL 4mm		Warunki SC1/SC2			
FWRA 20.11E1	756 / 511	+ odszranianie - typ E1	246,10	23%	302,70
FWRA 25.11E1	873 / 590	+ odszranianie - typ E1	249,18	23%	306,49
FWRA 20.21E1	1516 / 1024	+ odszranianie - typ E1	339,93	23%	418,11
FWRA 25.21E1	1755 / 1186	+ odszranianie - typ E1	361,46	23%	444,60
FWRA 20.31E1	2466 / 1666	+ odszranianie - typ E1	442,98	23%	544,87
FWRA 25.31E1	2837 / 1917	+ odszranianie - typ E1	452,21	23%	556,22
FWRA 20.41E1	3232 / 2184	+ odszranianie - typ E1	530,65	23%	652,70
FWRA 25.41E1	3178 / 2512	+ odszranianie - typ E1	542,96	23%	667,84
CHŁODNICE POWIETRZA		WYDAJNOŚĆ - WAT			
ROZSTAW LAMEL 6mm		Warunki SC1/SC2/SC3/SC4			
FWRC 20.11E1	630 / 426 / 334 / 293	+ odszranianie - typ E1	235,33	23%	289,46
FWRC 25.11E1	731 / 494 / 388 / 341	+ odszranianie - typ E1	238,41	23%	293,24
FWRC 20.21E1	1264 / 854 / 717 / 588	+ odszranianie - typ E1	316,85	23%	389,73
FWRC 25.21E1	1467 / 991 / 768 / 650	+ odszranianie - typ E1	338,39	23%	416,22
FWRC 20.31E1	2096 / 1416 / 1132 / 920	+ odszranianie - typ E1	407,60	23%	501,35
FWRC 25.31E1	2369 / 1601 / 1293 / 1074	+ odszranianie - typ E1	416,83	23%	512,70
FWRC 20.41E1	2739 / 1851 / 1495 / 1220	+ odszranianie - typ E1	482,97	23%	594,05
FWRC 25.41E1	3139 / 2121 / 1680 / 1437	+ odszranianie - typ E1	496,81	23%	611,08
					
CHŁODNICE POWIETRZA		WYDAJNOŚĆ WAT			
ROZSTAW LAMEL 4mm		Warunki SC1/SC2			
FDCA 20.21E1	3410 / 2304	+ odszranianie - typ E1	778,29	23%	957,30
FDCA 25.21E1	6932 / 4684	+ odszranianie - typ E1	1 224,96	23%	1 506,70
FDCA 30.21E1	12046 / 8139	+ odszranianie - typ E1	1 644,56	23%	2 022,81
CHŁODNICE POWIETRZA		WYDAJNOŚĆ - WAT			
ROZSTAW LAMEL 6mm		Warunki SC1/SC2/SC3/SC4			
FDCH 20.21E1	2938 / 1985 / 1525 / 1247	+ odszranianie - typ E1	734,30	23%	903,19
FDCH 25.21E1	5966 / 4031 / 3106 / 2540	+ odszranianie - typ E1	1 133,60	23%	1 394,33
FDCH 30.21E1	10259 / 6932 / 5360 / 4362	+ odszranianie - typ E1	1 512,59	23%	1 860,49

KOD ART.	WYDAJNOŚĆ [Watt]	DODATKI	CENA NETTO (EUR)	VAT	CENA BRUTTO (EUR)
					
CHŁODNICE POWIETRZA ROZSTAW LAMEL 4mm		WYDAJNOŚĆ - WAT Warunki SC1/SC2			
FDDA 25.11E1	1520 / 1027	+ odszranianie - typ E1	334,57	23%	411,53
FDDA 25.12E1	2618 / 1769	+ odszranianie - typ E1	478,86	23%	589,00
FDDA 30.11E1	3841 / 2595	+ odszranianie - typ E1	477,06	23%	586,78
FDDA 40.11E1	8514 / 5753	+ odszranianie - typ E1	909,93	23%	1 119,22
FDDA 25.21E1	4005 / 2706	+ odszranianie - typ E1	698,91	23%	859,66
FDDA 25.22E1	5279 / 3567	+ odszranianie - typ E1	808,93	23%	994,98
FDDA 30.21E1	7804 / 5273	+ odszranianie - typ E1	837,79	23%	1 030,48
FDDA 40.21E1	17285 / 11679	+ odszranianie - typ E1	1 502,43	23%	1 847,98
FDDA 30.31E1	11767 / 7951	+ odszranianie - typ E1	1 148,01	23%	1 412,05
FDDA 40.31E1	24800 / 16757	+ odszranianie - typ E1	2 273,48	23%	2 796,38
FDDA 40.41E1	31660 / 21392	+ odszranianie - typ E1	2 764,07	23%	3 399,80
CHŁODNICE POWIETRZA ROZSTAW LAMEL 6mm		WYDAJNOŚĆ WAT Warunki SC1/SC2/SC3/SC4			
FDDH 25.11E1	1237 / 836 / 712 / 577	+ odszranianie - typ E1	321,95	23%	396,00
FDDH 25.12E1	2298 / 1553 / 1166 / 952	+ odszranianie - typ E1	452,71	23%	556,84
FDDH 30.11E1	3354 / 2266 / 1680 / 1349	+ odszranianie - typ E1	450,01	23%	553,51
FDDH 40.11E1	7683 / 5191 / 3770 / 2924	+ odszranianie - typ E1	877,47	23%	1 079,28
FDDH 45.11E1	9339 / 6310 / 4610 / 3678	+ odszranianie - typ E1	1 020,86	23%	1 255,65
FDDH 50.11E1	12112 / 8184 / 6375 / 5063	+ odszranianie - typ E1	1 278,78	23%	1 572,89
FDDH 25.21E1	3342 / 2258 / 1826 / 1494	+ odszranianie - typ E1	661,93	23%	814,18
FDDH 25.22E1	4698 / 3174 / 2309 / 1865	+ odszranianie - typ E1	743,10	23%	914,01
FDDH 30.21E1	6792 / 4589 / 3442 / 2784	+ odszranianie - typ E1	771,95	23%	949,50
FDDH 40.21E1	15254 / 10307 / 8014 / 6440	+ odszranianie - typ E1	1 370,76	23%	1 686,04
FDDH 45.21E1	18837 / 1278 / 9380 / 7673	+ odszranianie - typ E1	1 628,68	23%	2 003,28
FDDH 50.21E1	24442 / 16515 / 12923 / 10294	+ odszranianie - typ E1	2 140,91	23%	2 633,32
FDDH 30.31E1	10230 / 6912 / 5346 / 4281	+ odszranianie - typ E1	1 047,91	23%	1 288,93
FDDH 40.31E1	22230 / 15020 / 10890 / 8833	+ odszranianie - typ E1	2 075,08	23%	2 552,35
FDDH 45.31E1	28486 / 19247 / 13944 / 11099	+ odszranianie - typ E1	2 375,38	23%	2 921,72
FDDH 50.31E1	36816 / 24876 / 19474 / 15526	+ odszranianie - typ E1	3 124,79	23%	3 843,49
FDDH 40.41E1	28867 / 19505 / 13757 / 10543	+ odszranianie - typ E1	2 531,40	23%	3 113,62
FDDH 45.41E1	35209 / 23790 / 17793 / 14333	+ odszranianie - typ E1	2 914,67	23%	3 585,04
FDDH 50.41E1	49206 / 33247 / 26021 / 20760	+ odszranianie - typ E1	4 127,61	23%	5 076,96
CHŁODNICE POWIETRZA ROZSTAW LAMEL 8mm		WYDAJNOŚĆ - WAT Warunki SC1/SC2/SC3/SC4			
FDDM 45.11E1	7985 / 5395 / 4344 / 3590	+ odszranianie - typ E1	978,47	23%	1 203,52
FDDM 50.11E1	10644 / 7192 / 5693 / 4535	+ odszranianie - typ E1	1 264,35	23%	1 555,15
FDDM 45.21E1	17149 / 11587 / 8814 / 7009	+ odszranianie - typ E1	1 575,47	23%	1 937,83
FDDM 50.21E1	21399 / 14459 / 11514 / 9195	+ odszranianie - typ E1	2 056,14	23%	2 529,05
FDDM 45.31E1	26140 / 17662 / 12844 / 10257	+ odszranianie - typ E1	2 272,58	23%	2 795,27
FDDM 50.31E1	32153 / 21725 / 17336 / 13856	+ odszranianie - typ E1	3 000,34	23%	3 690,42
FDDM 45.41E1	32082 / 21677 / 16035 / 13159	+ odszranianie - typ E1	2 787,51	23%	3 428,64
FDDM 50.41E1	42890 / 28980 / 23160 / 18515	+ odszranianie - typ E1	3 963,48	23%	4 875,08

KOD ART.	WYDAJNOŚĆ [Watt]	DODATKI	CENA NETTO (EUR)	VAT	CENA BRUTTO (EUR)
					
CHŁODNICE POWIETRZA (Glikolowe) ROZSTAW LAMEL 4mm					
Q chł. SC 7 (T wlot = 10 C, T otocz. = 0 C)					
F-GCA 30.11E1	1 104 W	+ odszranianie - typ E1	336,38	23%	413,74
F-GCA 30.12E1	1 383 W	+ odszranianie - typ E1	373,35	23%	459,22
F-GCA 30.13E1	1957 W	+ odszranianie - typ E1	438,28	23%	539,09
F-GCA 40.11E1	2 675 W	+ odszranianie - typ E1	725,06	23%	891,82
F-GCA 40.12E1	4 037 W	+ odszranianie - typ E1	894,60	23%	1 100,36
F-GCA 45.11E1	4 261 W	+ odszranianie - typ E1	919,85	23%	1 131,42
F-GCA 45.12E1	5 264 W	+ odszranianie - typ E1	1 261,64	23%	1 551,82
F-GCA 50.11E1	5 640 W	+ odszranianie - typ E1	1 173,26	23%	1 443,11
F-GCA 50.12E1	7 653 W	+ odszranianie - typ E1	1 398,72	23%	1 720,42
F-GCA 30.21E1	2 107 W	+ odszranianie - typ E1	599,71	23%	737,64
F-GCA 30.22E1	3 605 W	+ odszranianie - typ E1	712,43	23%	876,29
F-GCA 40.21E1	4 562 W	+ odszranianie - typ E1	1 183,18	23%	1 455,31
F-GCA 40.22E1	7 331 W	+ odszranianie - typ E1	1 460,04	23%	1 795,85
F-GCA 45.21E1	7 463 W	+ odszranianie - typ E1	1 639,50	23%	2 016,59
F-GCA 45.22E1	10 526 W	+ odszranianie - typ E1	1 782,89	23%	2 192,95
F-GCA 50.21E1	11 042 W	+ odszranianie - typ E1	1 955,14	23%	2 404,82
F-GCA 50.22E1	14 729 W	+ odszranianie - typ E1	2 376,29	23%	2 922,83
F-GCA 30.31E1	4 962 W	+ odszranianie - typ E1	940,59	23%	1 156,93
F-GCA 40.31E1	6 840 W	+ odszranianie - typ E1	1 689,10	23%	2 077,59
F-GCA 40.32E1	9 147 W	+ odszranianie - typ E1	2 087,70	23%	2 567,88
F-GCA 45.31E1	9 702 W	+ odszranianie - typ E1	2 117,46	23%	2 604,48
F-GCA 45.32E1	13 040 W	+ odszranianie - typ E1	2 565,67	23%	3 155,77
F-GCA 50.31E1	13 960 W	+ odszranianie - typ E1	2 907,45	23%	3 576,17
F-GCA 50.32E1	19 333 W	+ odszranianie - typ E1	3 506,26	23%	4 312,70
F-GCA 30.41E1	4 415 W	+ odszranianie - typ E1	997,41	23%	1 226,81
F-GCA 30.42E1	6 446 W	+ odszranianie - typ E1	1 206,63	23%	1 484,15
F-GCA 40.41E1	11 434 W	+ odszranianie - typ E1	2 501,64	23%	3 077,01
F-GCA 45.41E1	12 057 W	+ odszranianie - typ E1	2 589,11	23%	3 184,61
F-GCA 45.42E1	15 997 W	+ odszranianie - typ E1	3 177,10	23%	3 907,83
F-GCA 50.41E1	16 124 W	+ odszranianie - typ E1	3 812,88	23%	4 689,84
F-GCA 50.42E1	22 276 W	+ odszranianie - typ E1	4 650,66	23%	5 720,32

KOD ART.	WYDAJNOŚĆ [Watt]	DODATKI	CENA NETTO (EUR)	VAT	CENA BRUTTO (EUR)
CHŁODNICE POWIETRZA (Glikolowe)					
ROZSTAW LAMEL 6mm					
Q chł. - SC 7 (T wlot = -10 C, T otocz. = 0 C)					
F-GCH 30.11E1	954 W	+ odszranianie - typ E1	367,94	23%	452,57
F-GCH 30.12E1	1 215 W	+ odszranianie - typ E1	425,66	23%	523,56
F-GCH 30.13E1	1713 W	+ odszranianie - typ E1	497,80	23%	612,30
F-GCH 40.11E1	2 515 W	+ odszranianie - typ E1	684,48	23%	841,91
F-GCH 40.12E1	3 620 W	+ odszranianie - typ E1	845,00	23%	1 039,35
F-GCH 45.11E1	3 730 W	+ odszranianie - typ E1	870,25	23%	1 070,41
F-GCH 45.12E1	4 687 W	+ odszranianie - typ E1	1 028,07	23%	1 264,53
F-GCH 50.11E1	5 240 W	+ odszranianie - typ E1	1 106,53	23%	1 361,03
F-GCH 50.12E1	6 912 W	+ odszranianie - typ E1	1 319,36	23%	1 622,81
F-GCH 30.21E1	2 104 W	+ odszranianie - typ E1	580,77	23%	714,35
F-GCH 30.22E1	3 253 W	+ odszranianie - typ E1	687,18	23%	845,24
F-GCH 40.21E1	4 161 W	+ odszranianie - typ E1	1 112,84	23%	1 368,79
F-GCH 40.22E1	7 159 W	+ odszranianie - typ E1	1 371,66	23%	1 687,14
F-GCH 45.21E1	7 549 W	+ odszranianie - typ E1	1 389,70	23%	1 709,33
F-GCH 45.22E1	9 712 W	+ odszranianie - typ E1	1 672,87	23%	2 057,63
F-GCH 50.21E1	8 606 W	+ odszranianie - typ E1	1 839,70	23%	2 262,84
F-GCH 50.22E1	12 210 W	+ odszranianie - typ E1	2 231,99	23%	2 745,35
F-GCH 30.32E1	4 493 W	+ odszranianie - typ E1	918,95	23%	1 130,31
F-GCH 40.31E1	7 398 W	+ odszranianie - typ E1	1 594,41	23%	1 961,13
F-GCH 40.32E1	8 455 W	+ odszranianie - typ E1	1 965,96	23%	2 418,13
F-GCH 45.31E1	8 594 W	+ odszranianie - typ E1	1 993,01	23%	2 451,41
F-GCH 45.32E1	12 914 W	+ odszranianie - typ E1	2 413,26	23%	2 968,31
F-GCH 50.31E1	12 051 W	+ odszranianie - typ E1	2 733,40	23%	3 362,09
F-GCH 50.32E1	18 026 W	+ odszranianie - typ E1	3 291,63	23%	4 048,70
F-GCH 30.41E1	3 965 W	+ odszranianie - typ E1	1 194,00	23%	1 468,63
F-GCH 30.42E1	5 633 W	+ odszranianie - typ E1	1 317,55	23%	1 620,59
F-GCH 40.42E1	10 252 W	+ odszranianie - typ E1	2 350,13	23%	2 890,66
F-GCH 45.41E1	10 736 W	+ odszranianie - typ E1	2 437,61	23%	2 998,26
F-GCH 45.42E1	16 211 W	+ odszranianie - typ E1	2 985,01	23%	3 671,56
F-GCH 50.41E1	16 430 W	+ odszranianie - typ E1	3 590,13	23%	4 415,86
F-GCH 50.42E1	18 225 W	+ odszranianie - typ E1	4 370,20	23%	5 375,35

KOD ART.	WYDAJNOŚĆ [Watt]	DODATKI	CENA NETTO (EUR)	VAT	CENA BRUTTO (EUR)
Seria DD)					
ROZSTAW LAMEL 4mm Q chł. - SC 7 (T wlot = -10 C, T otocz. = 0 C)					
GDDA 25.11E1	902 W	+ odszranianie - typ E1	334,57	23%	411,53
GDDA 25.12E1	1 487 W	+ odszranianie - typ E1	478,86	23%	589,00
GDDA 30.11E1	1 957 W	+ odszranianie - typ E1	477,06	23%	586,78
GDDA 40.11E1	3 903 W	+ odszranianie - typ E1	909,93	23%	1 119,22
GDDA 25.21E1	2 069 W	+ odszranianie - typ E1	698,91	23%	859,66
GDDA 25.22E1	2 783 W	+ odszranianie - typ E1	808,93	23%	994,98
GDDA 30.21E1	3 605 W	+ odszranianie - typ E1	837,79	23%	1 030,48
GDDA 40.21E1	6 169 W	+ odszranianie - typ E1	1 502,43	23%	1 847,98
GDDA 30.31E1	4 642 W	+ odszranianie - typ E1	1 235,49	23%	1 519,65
GDDA 40.31E1	10 689 W	+ odszranianie - typ E1	2 273,48	23%	2 796,38
GDDA 40.41E1	13 130 W	+ odszranianie - typ E1	2 764,07	23%	3 399,80
ROZSTAW LAMEL 6mm Q chł. - SC 7 (T wlot = -10 C, T otocz. = 0 C)					
GDDH 25.11E1	776 W	+ odszranianie - typ E1	321,95	23%	396,00
GDDH 25.12E1	1 323 W	+ odszranianie - typ E1	452,71	23%	556,84
GDDH 30.11E1	1 773 W	+ odszranianie - typ E1	450,01	23%	553,51
GDDH 40.11E1	3 504 W	+ odszranianie - typ E1	877,47	23%	1 079,28
GDDH 45.11E1	4 760 W	+ odszranianie - typ E1	1 020,86	23%	1 255,65
GDDH 50.11E1	5 692 W	+ odszranianie - typ E1	1 278,78	23%	1 572,89
GDDH 25.21E1	1 853 W	+ odszranianie - typ E1	661,93	23%	814,18
GDDH 25.22E1	2 491 W	+ odszranianie - typ E1	743,10	23%	914,01
GDDH 30.21E1	3 253 W	+ odszranianie - typ E1	771,95	23%	949,50
GDDH 40.21E1	6 350 W	+ odszranianie - typ E1	1 370,76	23%	1 686,04
GDDH 45.21E1	8 269 W	+ odszranianie - typ E1	1 628,68	23%	2 003,28
GDDH 50.21E1	11 258 W	+ odszranianie - typ E1	2 140,91	23%	2 633,32

KOD ART.	WYDAJNOŚĆ [Watt]	DODATKI	CENA NETTO (EUR)	VAT	CENA BRUTTO (EUR)
GDDH 30.31E1	4 417 W	+ odszranianie - typ E1	1 047,91	23%	1 288,93
GDDH 40.31E1	9 952 W	+ odszranianie - typ E1	2 075,08	23%	2 552,35
GDDH 45.31E1	12 395 W	+ odszranianie - typ E1	2 375,38	23%	2 921,72
GDDH 50.31E1	18 315 W	+ odszranianie - typ E1	3 124,79	23%	3 843,49
GDDH 40.41E1	10 846 W	+ odszranianie - typ E1	2 531,40	23%	3 113,62
GDDH 45.41E1	18 770 W	+ odszranianie - typ E1	2 914,67	23%	3 585,04
GDDH 50.41E1	19 720 W	+ odszranianie - typ E1	4 127,61	23%	5 076,96
ROZSTAW LAMEL 8mm Q chł. - SC 7 (T wlot = -10 C, T otocz. = 0 C)					
GDDM 45.11E1	4 164 W	+ odszranianie - typ E1	978,47	23%	1 203,52
GDDM 50.11E1	5 188 W	+ odszranianie - typ E1	1 264,35	23%	1 555,15
GDDM 45.21E1	7 873 W	+ odszranianie - typ E1	1 575,47	23%	1 937,83
GDDM 50.21E1	9 759 W	+ odszranianie - typ E1	2 056,14	23%	2 529,05
GDDM 45.31E1	10 600 W	+ odszranianie - typ E1	2 272,58	23%	2 795,27
GDDM 50.31E1	13 194 W	+ odszranianie - typ E1	3 000,34	23%	3 690,42
GDDM 45.41E1	13 486 W	+ odszranianie - typ E1	2 787,51	23%	3 428,64
GDDM 50.41E1	18 072 W	+ odszranianie - typ E1	3 963,48	23%	4 875,08
SKRAPLACZE BEZ WENTYLATORA					
POLST01	5200 W		131,21	23%	161,39
POLST03	4900 W		109,18	23%	134,30
POLST05	3800 W		81,98	23%	100,84
POLST07	2900 W		62,45	23%	76,81
POLST19	1000 W		36,20	23%	44,53
POLST21	1200 W		39,27	23%	48,30
POLST23	2000 W		50,19	23%	61,73
POLST24	2200 W		53,75	23%	66,11
Wydajność chł. przy ΔT=15; Temp. otoczenia=+30C					
HS 10	3 770 W	without fan	115,37	23%	141,91
HS 12	4 180 W	without fan	131,47	23%	161,71
HS 16	4 970 W	without fan	165,46	23%	203,51
HS 20	7 210 W	without fan	205,70	23%	253,02
HS 25	9 030 W	without fan	245,95	23%	302,52
HS 30	11 000 W	without fan	296,93	23%	365,22
HS 35	12 200 W	without fan	343,44	23%	422,43
HS 40	15 300 W	without fan	387,26	23%	476,33
HS 45	16 700 W	without fan	430,19	23%	529,13
HS 50	17 800 W	without fan	475,80	23%	585,24
HS 64	23 300 W	without fan	599,22	23%	737,04
HS 72	25 000 W	without fan	659,15	23%	810,75
HS 86	27 900 W	without fan	787,93	23%	969,16
HS 100	36 100 W	without fan	921,19	23%	1 133,07
Wydajność chł. przy ΔT=15; Temp. otoczenia=+30C					
MHS 2521	3 270 W	without fan	136,84	23%	168,31
MHS 2522	3 610 W	without fan	162,77	23%	200,21
MHS 3011	3 450 W	without fan	133,26	23%	163,91
MHS 3021	5 450 W	without fan	160,99	23%	198,01
MHS 3022	6 500 W	without fan	183,00	23%	225,09
MHS 3031	10 450 W	without fan	284,41	23%	349,82
MHS 3511	4 600 W	without fan	138,63	23%	170,51
MHS 3512	5 600 W	without fan	165,46	23%	203,51
MHS 3521	8 510 W	without fan	220,01	23%	270,62
MHS 3522	9 620 W	without fan	285,30	23%	350,92
MHS 3523	11 200 W	without fan	307,66	23%	378,42
MHS 4011	7 380 W	without fan	186,03	23%	228,81
MHS 4012	8 290 W	without fan	205,70	23%	253,02
MHS 4021	14 750 W	without fan	345,22	23%	424,63
MHS 4022	16 570 W	without fan	381,89	23%	469,73

KOD ART.	WYDAJNOŚĆ [Watt]	DODATKI	CENA NETTO (EUR)	VAT	CENA BRUTTO (EUR)
SKRAPLACZE KOMPLETNE					
SKR19N052028M	1000 W		45,53	23%	56,00
SKR21N102328M	1200 W		50,14	23%	61,68
SKR23N162528M	2000 W		64,29	23%	79,08
SKR24N162528M	2200 W		68,29	23%	84,00
Wydajność chł. przy $\Delta T=15$; Temp. otoczenia=+30C					
HS10 + 1 went.	3 770 W		162,43	23%	199,78
HS12 + 1 went.	4 180 W		179,35	23%	220,59
HS16 + 1 went.	4 970 W		220,57	23%	271,30
HS20 + 1 went.	7 210 W		260,56	23%	320,49
HS25 + 1 went.	9 030 W		308,24	23%	379,14
HS30 + 1 went.	11 000 W		389,76	23%	479,41
HS35 + 1 went.	12 200 W		435,90	23%	536,16
HS40 + 2 went.	15 300 W		512,50	23%	630,38
HS45 + 2 went.	16 700 W		554,96	23%	682,60
HS50 + 2 went.	17 800 W		600,18	23%	738,22
HS64 + 2 went.	23 300 W		785,06	23%	965,62
HS72 + 2 went.	25 000 W		844,43	23%	1 038,65
HS86 + 2 went.	27 900 W		973,33	23%	1 197,19
HS100 + 3 went.	36 100 W		1 458,14	23%	1 793,52
Wydajność chł. przy $\Delta T=15$; Temp. otoczenia=+30C					
MHS 2521 + 2 went.	3 270 W		155,04	23%	190,70
MHS 2522 + 2 went.	3 610 W		179,04	23%	220,22
MHS 3011 + 1 went.	3 450 W		133,82	23%	164,59
MHS 3021 + 2 went.	5 450 W		188,27	23%	231,57
MHS 3022 + 2 went.	6 500 W		220,26	23%	270,92
MHS 3031 + 3 went.	10 450 W		329,77	23%	405,62
MHS 3511 + 1 went.	4 600 W		178,11	23%	219,08
MHS 3512 + 1 went.	5 600 W		211,95	23%	260,70
MHS 3521 + 2 went.	8 510 W		314,09	23%	386,32
MHS 3522 + 2 went.	9 620 W		365,77	23%	449,89
MHS 3523 + 2 went.	11 200 W		378,99	23%	466,16
MHS 4011 + 1 went.	7 380 W		239,02	23%	294,00
MHS 4012 + 1 went.	8 290 W		259,33	23%	318,97
MHS 4021 + 2 went.	14 750 W		452,21	23%	556,22
MHS 4022 + 2 went.	16 570 W		488,51	23%	600,87

KOD ART.	WYDAJNOŚĆ [Watt]	DODATKI	CENA NETTO (EUR)	VAT	CENA BRUTTO (EUR)
UNIwersalne SKRAPLACZE POWIETRZNE O MOCY DO 800 kW					
ROZSTAW LAMEL : 2,1 mm					
MODEL	MOC kW	ŚREDNICA WENTYLATORA mm	CENA NETTO (EUR)	VAT	CENA BRUTTO (EUR)
FUH YK/DK 50 11 A1 2,1	21,3	500	828,03	23%	1 018,48
FUH YK/DK 50 11 A3 2,1	24,4	500	930,51	23%	1 144,53
FUH YK/DK 50 12 A1 2,1	43	500	1 501,93	23%	1 847,38
FUH YK/DK 50 12 A3 2,1	49	500	1 706,07	23%	2 098,47
FUH YK/DK 50 12 C1 2,1	45,1	500	1 579,00	23%	1 942,17
FUH YK/DK 50 12C3 2,1	50,6	500	1 808,55	23%	2 224,52
FUH YK/DK 50 13 A1 2,1	64,3	500	2 175,84	23%	2 676,28
FUH YK/DK 50 13A3 2,1	73,1	500	2 481,63	23%	3 052,41
FUH YK/DK 50 13 C1 2,1	67,8	500	2 290,61	23%	2 817,45
FUH YK/DK 50 13 C3 2,1	76	500	2 635,76	23%	3 241,99
FUH YK/DK 50 14 A1 2,1	86,1	500	2 848,92	23%	3 504,17
FUH YK/DK 50 14 A3 2,1	98,3	500	3 258,02	23%	4 007,36
FUH YK/DK 50 14 C1 2,1	90,9	500	3 003,05	23%	3 693,75
FUH YK/DK 50 14 C3 2,1	102,4	500	3 462,15	23%	4 258,45
FUH YK/DK 50 21 A1 2,1	42,6	500	1 547,02	23%	1 902,84
FUH YK/DK 50 21 A32,1	48,7	500	1 757,72	23%	2 162,00
FUH YK/DK 50 22 A1 2,1	86	500	2 924,34	23%	3 596,94
FUH YK/DK 50 22 A3 2,1	97,9	500	3 332,62	23%	4 099,12
FUH YK/DK 50 22 C1 2,1	90,3	500	3 077,65	23%	3 785,51
FUH YK/DK 50 22 C3 2,1	101,2	500	3 537,58	23%	4 351,22
FUH YK/DK 50 23 A1 2,1	128,6	500	4 251,65	23%	5 229,53
FUH YK/DK 50 23 A3 2,1	146,2	500	4 864,07	23%	5 982,80
FUH YK/DK 50 23 C1 2,1	135,6	500	4 481,21	23%	5 511,88
FUH YK/DK 50 23 C3 2,1	152	500	5 170,68	23%	6 359,94
FUH YK/DK 50 24 A1 2,1	172,1	500	5 578,14	23%	6 861,11
FUH YK/DK 50 24 A3 2,1	196,6	500	6 395,51	23%	7 866,48
FUH YK/DK 50 24 C1 2,1	181,7	500	5 885,58	23%	7 239,26
FUH YK/DK 50 24 C3 2,1	204,8	500	6 804,61	23%	8 369,67
FUH YK/DK 63 11 A1 2,1	28,8	630	1 088,74	23%	1 339,15
FUH YK/DK 63 11 A3 2,1	32,7	630	1 242,05	23%	1 527,72
FUH YK/DK 63 12 A1 2,1	56,3	630	2 077,46	23%	2 555,27
FUH YK/DK 63 12 A3 2,1	65,4	630	2 375,88	23%	2 922,33
FUH YK/DK 63 12 C1 2,1	61,4	630	2 196,33	23%	2 701,49
FUH YK/DK 63 12 C3 2,1	67,5	630	2 534,92	23%	3 117,95
FUH YK/DK 63 13 A1 2,1	86,9	630	3 112,08	23%	3 827,86
FUH YK/DK 63 13 A3 2,1	98,5	630	3 571,19	23%	4 392,57
FUH YK/DK 63 13 C1 2,1	92,6	630	3 294,91	23%	4 052,74
FUH YK/DK 63 13 C3 2,1	103,1	630	3 816,32	23%	4 694,07
FUH YK/DK 63 14 A1 2,1	115,8	630	4 123,76	23%	5 072,22
FUH YK/DK 63 14 A3 2,1	131,1	630	4 736,17	23%	5 825,49
FUH YK/DK 63 14 C1 2,1	120,2	630	4 368,07	23%	5 372,72
FUH YK/DK 63 14 C3 2,1	134,6	630	5 062,47	23%	6 226,83
FUH YK/DK 63 21 A1 2,1	57,5	630	2 139,76	23%	2 631,91
FUH YK/DK 63 21 A3 2,1	65,3	630	2 447,20	23%	3 010,06
FUH YK/DK 63 22 A1 2,1	112,7	630	3 984,39	23%	4 900,80
FUH YK/DK 63 22 A3 2,1	130,7	630	4 582,04	23%	5 635,92
FUH YK/DK 63 22 C1 2,1	122,8	630	4 222,96	23%	5 194,24
FUH YK/DK 63 22 C3 2,1	139,8	630	4 900,14	23%	6 027,17
FUH YK/DK 63 23 A1 2,1	173,8	630	5 980,68	23%	7 356,24
FUH YK/DK 63 23 A3 2,1	197,1	630	6 899,71	23%	8 486,65
FUH YK/DK 63 23 C1 2,1	185,2	630	6 347,14	23%	7 806,99
FUH YK/DK 63 23 C3 2,1	213,5	630	7 389,15	23%	9 088,66
FUH YK/DK 63 24 A1 2,1	231,6	630	7 931,06	23%	9 755,21
FUH YK/DK 63 24 A3 2,1	262,2	630	9 156,71	23%	11 262,75
FUH YK/DK 63 24 C1 2,1	240,4	630	8 420,50	23%	10 357,22
FUH YK/DK 63 24 C3 2,1	278,8	630	9 809,30	23%	12 065,44
FUH YK/DK 63 25 C1 2,1	306,8	630	10 909,51	23%	13 418,70
FUH YK/DK 63 25 C3 2,1	354	630	12 784,47	23%	15 724,90
FUH YK/DK 63 26 C1 2,1	370,2	630	13 065,67	23%	16 070,78
FUH YK/DK 63 26 C3 2,1	428,3	630	15 315,29	23%	18 837,81

KOD ART.	WYDAJNOŚĆ [Watt]	DODATKI	CENA NETTO (EUR)	VAT	CENA BRUTTO (EUR)
FUH YK/DK 80 11 A1 2.1	53,80	800	1 874,14	23%	2 305,19
FUH YK/DK 80 11 A2 2.1	59,20	800	2 015,97	23%	2 479,64
FUH YK/DK 80 11 A3 2.1	61,20	800	2 103,69	23%	2 587,54
FUH YK/DK 80 11 A4 2.1	67,70	800	2 284,05	23%	2 809,39
FUH YK/DK 80 12 A1 2.1	108,00	800	3 682,69	23%	4 529,71
FUH YK/DK 80 12 A2 2.1	119,00	800	3 968,81	23%	4 881,64
FUH YK/DK 80 12 A3 2.1	122,70	800	4 141,79	23%	5 094,41
FUH YK/DK 80 12 A4 2.1	135,80	800	4 504,98	23%	5 541,13
FUH YK/DK 80 12 C1 2.1	113,70	800	3 854,85	23%	4 741,47
FUH YK/DK 80 12 C2 2.1	125,50	800	4 170,49	23%	5 129,70
FUH YK/DK 80 12 C3 2.1	127,30	800	4 372,17	23%	5 377,77
FUH YK/DK 80 12 C4 2.1	141,30	800	4 773,89	23%	5 871,88
FUH YK/DK 80 13 A1 2.1	162,50	800	5 490,42	23%	6 753,22
FUH YK/DK 80 13 A2 2.1	178,80	800	5 921,65	23%	7 283,63
FUH YK/DK 80 13 A3 2.1	184,60	800	6 179,90	23%	7 601,28
FUH YK/DK 80 13 A4 2.1	204,10	800	6 725,91	23%	8 272,87
FUH YK/DK 80 13 C1 2.1	171,10	800	5 749,49	23%	7 071,87
FUH YK/DK 80 13 C2 2.1	187,7	800	6 224,17	23%	7 655,73
FUH YK/DK 80 13 C3 2.1	192,6	800	6 525,87	23%	8 026,82
FUH YK/DK 80 13 C4 2.1	212,2	800	7 129,26	23%	8 769,00
FUH YK/DK 80 14 C1 2.1	227,30	800	7 644,12	23%	9 402,27
FUH YK/DK 80 14 C2 2.1	251,50	800	8 567,25	23%	10 537,72
FUH YK/DK 80 14 C3 2.1	255,40	800	8 678,75	23%	10 674,86
FUH YK/DK 80 14 C4 2.1	283,60	800	9 869,97	23%	12 140,06
FUH YK/DK 80 21 A1 2.1	102,80	800	3 792,55	23%	4 664,83
FUH YK/DK 80 21 A2 2.1	113,60	800	4 088,51	23%	5 028,86
FUH YK/DK 80 21 A3 2.1	117,00	800	4 266,41	23%	5 247,68
FUH YK/DK 80 21 A4 2.1	129,80	800	4 640,25	23%	5 707,51
FUH YK/DK 80 22 A1 2.1	206,40	800	6 892,33	23%	8 477,57
FUH YK/DK 80 22 A2 2.1	228,20	800	7 444,08	23%	9 156,22
FUH YK/DK 80 22 A3 2.1	234,80	800	7 750,70	23%	9 533,36
FUH YK/DK 80 22 A4 2.1	260,50	800	8 445,10	23%	10 387,47
FUH YK/DK 80 22 C1 2.1	216,30	800	7 206,33	23%	8 863,78
FUH YK/DK 80 22 C2 2.1	239,90	800	7 810,55	23%	9 606,97
FUH YK/DK 80 22 C3 2.1	243,00	800	8 168,81	23%	10 047,64
FUH YK/DK 80 22 C4 2.1	270,50	800	8 932,90	23%	10 987,46
FUH YK/DK 80 23 A1 2.1	310,50	800	10 280,70	23%	12 645,26
FUH YK/DK 80 23 A2 2.1	343,00	800	11 088,24	23%	13 638,53
FUH YK/DK 80 23 A3 2.1	353,10	800	11 567,84	23%	14 228,44
FUH YK/DK 80 23 A4 2.1	391,60	800	12 589,35	23%	15 484,90
FUH YK/DK 80 23 C1 2.1	326,60	800	10 751,29	23%	13 224,08
FUH YK/DK 80 23 C2 2.1	359,20	800	11 636,71	23%	14 313,15
FUH YK/DK 80 23 C3 2.1	367,30	800	12 195,01	23%	14 999,86
FUH YK/DK 80 23 C4 2.1	406,00	800	13 321,46	23%	16 385,40
FUH YK/DK 80 24 C1 2.1	434,10	800	14 297,06	23%	17 585,39
FUH YK/DK 80 24 C2 2.1	481,50	800	16 003,13	23%	19 683,85
FUH YK/DK 80 24 C3 2.1	487,50	800	16 222,03	23%	19 953,10
FUH YK/DK 80 24 C4 2.1	543,00	800	18 428,20	23%	22 666,68
FUH YK/DK 80 25 C1 2.1	543,20	800	18 420,00	23%	22 656,60
FUH YK/DK 80 25 C2 2.1	591,40	800	19 964,57	23%	24 556,42
FUH YK/DK 80 25 C3 2.1	612,80	800	21 018,87	23%	25 853,21
FUH YK/DK 80 25 C4 2.1	672,00	800	22 996,31	23%	28 285,46
FUH YK/DK 80 26 C1 2.1	636,70	800	22 080,55	23%	27 159,08
FUH YK/DK 80 26 C2 2.1	714,10	800	23 926,00	23%	29 428,98
FUH YK/DK 80 26 C3 2.1	724,50	800	25 199,20	23%	30 995,01
FUH YK/DK 80 26 C4 2.1	802,00	800	27 564,41	23%	33 904,23

KOD ART.	WYDAJNOŚĆ [Watt]	DODATKI	CENA NETTO (EUR)	VAT	CENA BRUTTO (EUR)
ROZSTAW LAMEL :		2,5 mm			
MODEL	MOC	ŚREDNICA WENTYLATORA	CENA NETTO (EUR)	VAT	CENA BRUTTO (EUR)
	kW	mm			
FUH YK/DK 50 11 A1 2,5	19,6	500	796,88	23%	980,16
FUH YK/DK 50 11 A3 2,5	22,9	500	887,88	23%	1 092,09
FUH YK/DK 50 12 A1 2,5	39,6	500	1 438,81	23%	1 769,73
FUH YK/DK 50 12 A3 2,5	46	500	1 621,63	23%	1 994,60
FUH YK/DK 50 12 C1 2,5	41,8	500	1 507,67	23%	1 854,44
FUH YK/DK 50 12 C3 2,5	47,8	500	1 714,27	23%	2 108,55
FUH YK/DK 50 13 A1 2,5	59,3	500	2 080,74	23%	2 559,30
FUH YK/DK 50 13 A3 2,5	68,6	500	2 355,38	23%	2 897,12
FUH YK/DK 50 13 C1 2,5	62,8	500	2 184,85	23%	2 687,37
FUH YK/DK 50 13 C3 2,5	71,8	500	2 493,93	23%	3 067,54
FUH YK/DK 50 14 A1 2,5	79,3	500	2 722,66	23%	3 348,88
FUH YK/DK 50 14 A3 2,5	92,3	500	3 089,13	23%	3 799,63
FUH YK/DK 50 14 C1 2,5	84,6	500	2 861,22	23%	3 519,30
FUH YK/DK 50 14 C3 2,5	97	500	3 273,59	23%	4 026,52
FUH YK/DK 50 21 A1 2,5	39,3	500	1 481,44	23%	1 822,17
FUH YK/DK 50 21 A3 2,5	45,8	500	1 670,00	23%	2 054,10
FUH YK/DK 50 22 A1 2,5	79,3	500	2 797,27	23%	3 440,64
FUH YK/DK 50 22 A3 2,5	91,9	500	3 163,73	23%	3 891,39
FUH YK/DK 50 22 C1 2,5	83,7	500	2 936,64	23%	3 612,07
FUH YK/DK 50 22 C3 2,5	95,6	500	3 349,02	23%	4 119,29
FUH YK/DK 50 23 A1 2,5	118,5	500	4 061,45	23%	4 995,58
FUH YK/DK 50 23 A3 2,5	137,3	500	4 610,74	23%	5 671,21
FUH YK/DK 50 23 C1 2,5	125,6	500	4 269,69	23%	5 251,72
FUH YK/DK 50 23 C3 2,5	143,5	500	4 887,84	23%	6 012,05
FUH YK/DK 50 24 A1 2,5	158,6	500	5 324,81	23%	6 549,52
FUH YK/DK 50 24 A3 2,5	184,6	500	6 057,74	23%	7 451,02
FUH YK/DK 50 24 C1 2,5	169,2	500	5 602,74	23%	6 891,37
FUH YK/DK 50 24 C3 2,5	194,1	500	6 427,49	23%	7 905,81
FUH YK/DK 63 11 A1 2,5	26,5	630	1 041,19	23%	1 280,66
FUH YK/DK 63 11 A3 2,5	30,7	630	1 178,92	23%	1 450,07
FUH YK/DK 63 12 A1 2,5	51,9	630	1 984,81	23%	2 441,32
FUH YK/DK 63 12 A3 2,5	61,4	630	2 252,90	23%	2 771,07
FUH YK/DK 63 12 C1 2,5	56,9	630	2 092,21	23%	2 573,42
FUH YK/DK 63 12 C3 2,5	63,7	630	2 396,37	23%	2 947,54
FUH YK/DK 63 13 A1 2,5	80,1	630	2 969,43	23%	3 652,40
FUH YK/DK 63 13 A3 2,5	92,5	630	3 381,81	23%	4 159,63
FUH YK/DK 63 13 C1 2,5	85,8	630	3 135,04	23%	3 856,10
FUH YK/DK 63 13 C3 2,5	97,3	630	3 602,34	23%	4 430,88
FUH YK/DK 63 14 A1 2,5	106,7	630	3 933,56	23%	4 838,28
FUH YK/DK 63 14 A3 2,5	123,1	630	4 482,85	23%	5 513,90
FUH YK/DK 63 14 C1 2,5	111,9	630	4 154,09	23%	5 109,53
FUH YK/DK 63 14 C3 2,5	127,6	630	4 777,17	23%	5 875,91
FUH YK/DK 63 21 A1 2,5	53	630	2 043,84	23%	2 513,93
FUH YK/DK 63 21 A3 2,5	61,3	630	2 320,13	23%	2 853,76
FUH YK/DK 63 22 A1 2,5	103,8	630	3 799,10	23%	4 672,90
FUH YK/DK 63 22 A3 2,5	122,7	630	4 334,46	23%	5 331,38
FUH YK/DK 63 22 C1 2,5	113,9	630	4 014,72	23%	4 938,11
FUH YK/DK 63 22 C3 2,5	132	630	4 622,22	23%	5 685,33
FUH YK/DK 63 23 A1 2,5	160,2	630	5 695,38	23%	7 005,31
FUH YK/DK 63 23 A3 2,5	185	630	6 520,13	23%	8 019,76
FUH YK/DK 63 23 C1 2,5	171,6	630	6 027,41	23%	7 413,71
FUH YK/DK 63 23 C3 2,5	201,6	630	6 962,02	23%	8 563,28
FUH YK/DK 63 24 A1 2,5	213,4	630	7 551,48	23%	9 288,32
FUH YK/DK 63 24 A3 2,5	246,2	630	8 650,05	23%	10 639,57
FUH YK/DK 63 24 C1 2,5	223,9	630	7 993,37	23%	9 831,84
FUH YK/DK 63 24 C3 2,5	264,2	630	9 239,51	23%	11 364,60
FUH YK/DK 63 25 C1 2,5	285,3	630	10 332,35	23%	12 708,79
FUH YK/DK 63 25 C3 2,5	335,2	630	12 015,47	23%	14 779,03
FUH YK/DK 63 26 C1 2,5	343	630	12 373,73	23%	15 219,69
FUH YK/DK 63 26 C3 2,5	404,4	630	14 392,16	23%	17 702,36

KOD ART.	WYDAJNOŚĆ [Watt]	DODATKI	CENA NETTO (EUR)	VAT	CENA BRUTTO (EUR)
FUH YK/DK 80 11 A1 2,5	49,6	800	1 802,81	23%	2 217,46
FUH YK/DK 80 11 A2 2,5	54,6	800	1 933,17	23%	2 377,79
FUH YK/DK 80 11 A3 2,5	57,5	800	2 008,59	23%	2 470,57
FUH YK/DK 80 11 A4 2,5	63,5	800	2 173,38	23%	2 673,25
FUH YK/DK 80 12 A1 2,5	99,6	800	3 540,04	23%	4 354,25
FUH YK/DK 80 12 A2 2,5	109,6	800	3 803,20	23%	4 677,94
FUH YK/DK 80 12 A3 2,5	115,2	800	3 952,41	23%	4 861,47
FUH YK/DK 80 12 A4 2,5	127,5	800	4 283,63	23%	5 268,86
FUH YK/DK 80 12 C1 2,5	105,3	800	3 854,85	23%	4 741,47
FUH YK/DK 80 12 C2 2,5	116,5	800	3 985,21	23%	4 901,80
FUH YK/DK 80 12 C3 2,5	120,1	800	4 372,17	23%	5 377,77
FUH YK/DK 80 12 C4 2,5	133,5	800	4 526,30	23%	5 567,34
FUHY K/DK 80 13 A1 2,5	149,8	800	5 277,26	23%	6 491,03
FUH YK/DK 80 13 A2 2,5	164,8	800	5 672,42	23%	6 977,08
FUH YK/DK 80 13 A3 2,5	173,3	800	5 895,42	23%	7 251,36
FUH YK/DK 80 13 A4 2,5	191,6	800	6 393,88	23%	7 864,47
FUH YK/DK 80 13 C1 2,5	158,8	800	5 749,49	23%	7 071,87
FUH YK/DK 80 13 C2 2,5	174,6	800	5 945,43	23%	7 312,87
FUH YK/DK 80 13 C3 2,5	181,9	800	6 525,87	23%	8 026,82
FUH YK/DK 80 13 C4 2,5	200,9	800	6 757,88	23%	8 312,19
FUH YK/DK 80 14 C1 2,5	210,6	800	7 644,12	23%	9 402,27
FUH YK/DK 80 14 C2 2,5	233,5	800	8 166,35	23%	10 044,61
FUH YK/DK 80 14 C3 2,5	240,9	800	8 678,75	23%	10 674,86
FUH YK/DK 80 14 C4 2,5	268	800	9 335,43	23%	11 482,58
FUH YK/DK 80 21 A1 2,5	94,8	800	3 645,80	23%	4 484,33
FUH YK/DK 80 21 A2 2,5	104,7	800	3 917,16	23%	4 818,11
FUH YK/DK 80 21 A3 2,5	109,9	800	4 070,47	23%	5 006,68
FUH YK/DK 80 21 A4 2,5	121,9	800	4 412,34	23%	5 427,18
FUH YK/DK 80 22 A1 2,5	190,3	800	6 626,71	23%	8 150,85
FUH YK/DK 80 22 A2 2,5	210,3	800	7 134,18	23%	8 775,05
FUH YK/DK 80 22 A3 2,5	220,5	800	7 395,71	23%	9 096,72
FUH YK/DK 80 22 A4 2,5	244,6	800	8 031,90	23%	9 879,24
FUH YK/DK 80 22 C1 2,5	200,5	800	6 910,37	23%	8 499,75
FUH YK/DK 80 22 C2 2,5	222,8	800	7 464,58	23%	9 181,43
FUH YK/DK 80 22 C3 2,5	229,3	800	7 773,65	23%	9 561,59
FUH YK/DK 80 22 C4 2,5	255,6	800	8 472,97	23%	10 421,75
FUH YK/DK 80 23 A1 2,5	286,2	800	9 882,26	23%	12 155,18
FUH YK/DK 80 23 A2 2,5	316,1	800	10 622,57	23%	13 065,76
FUH YK/DK 80 23 A3 2,5	331,6	800	11 035,77	23%	13 573,99
FUH YK/DK 80 23 A4 2,5	367,7	800	11 968,74	23%	14 721,55
FUH YK/DK 80 23 C1 2,5	303,1	800	10 307,76	23%	12 678,54
FUH YK/DK 80 23 C2 2,5	334,1	800	11 118,57	23%	13 675,84
FUH YK/DK 80 23 C3 2,5	347	800	11 603,09	23%	14 271,80
FUH YK/DK 80 23 C4 2,5	384,4	800	12 630,34	23%	15 535,32
FUH YK/DK 80 24 C1 2,5	402,1	800	13 704,32	23%	16 856,32
FUH YK/DK 80 24 C2 2,5	447	800	15 256,27	23%	18 765,21
FUH YK/DK 80 24 C3 2,5	459,9	800	15 432,53	23%	18 982,01
FUH YK/DK 80 24 C4 2,5	513,3	800	17 433,74	23%	21 443,50
FUH YK/DK 80 25 C1 2,5	505,4	800	17 619,84	23%	21 672,41
FUH YK/DK 80 25 C2 2,5	552,1	800	19 031,60	23%	23 408,86
FUH YK/DK 80 25 C3 2,5	580,1	800	19 952,27	23%	24 541,29
FUH YK/DK 80 25 C4 2,5	637,6	800	21 752,62	23%	26 755,72
FUH YK/DK 80 26 C1 2,5	595,7	800	21 121,35	23%	25 979,26
FUH YK/DK 80 26 C2 2,5	660,3	800	22 806,93	23%	28 052,52
FUH YK/DK 80 26 C3 2,5	688,4	800	23 919,44	23%	29 420,91
FUH YK/DK 8026 C4 2,5	755,8	800	26 071,50	23%	32 067,94